

Ergebnisse Oberösterreich

# Nachhilfe Monitoring 2023

WIEN, MAI 2023 | JULIAN AICHHOLZER

IFES – INSTITUT FÜR EMPIRISCHE  
SOZIALFORSCHUNG GMBH



**IFES**

# Daten zur Studie

## **Titel der Studie**

Nachhilfe in Österreich 2023

## **Auftraggeber:**

AK Wien

AK Oberösterreich  
(Aufstockung)

## **Stichprobe:**

Bundesweit 4.893

Schüler/innen in 3.213

Haushalten

OBERÖSTERREICH: 631

Schüler/innen in 413

Haushalten

## **Methode:**

Telefonische Befragung und  
Online-Interviews

## **Erhebungszeitraum:**

Mitte Februar bis Mitte April  
2023

## **Projektleitung:**

Dr. Julian Aichholzer

## **Wissenschaftliche Mitarbeit:**

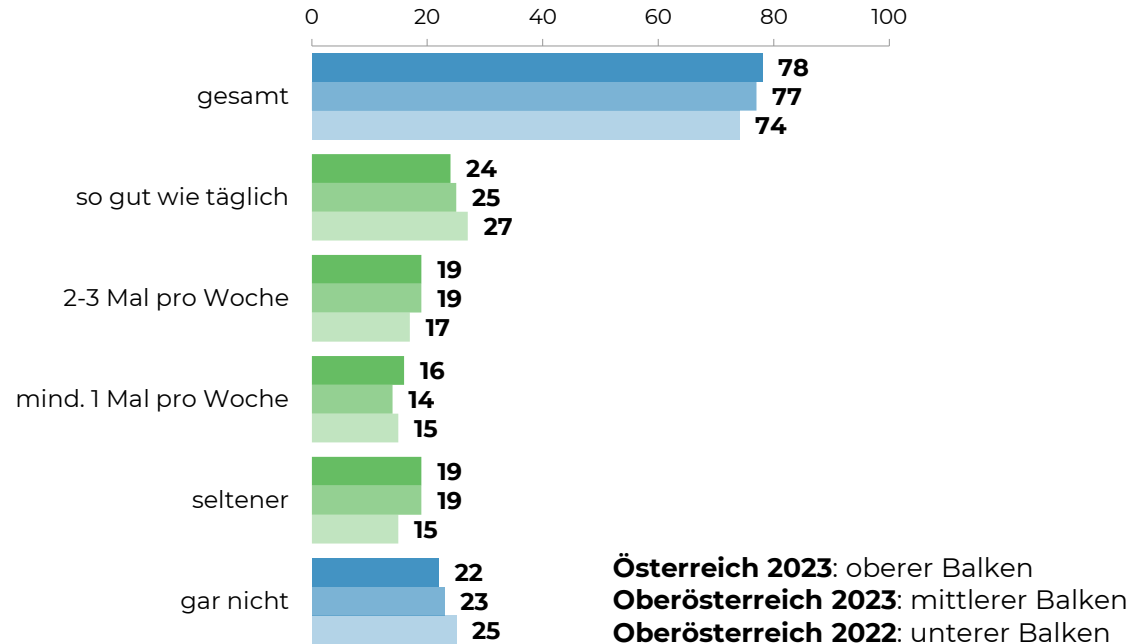
Lukas Schreder, MA

Karin Ernsthofer, BA BA

## **Statistik:**

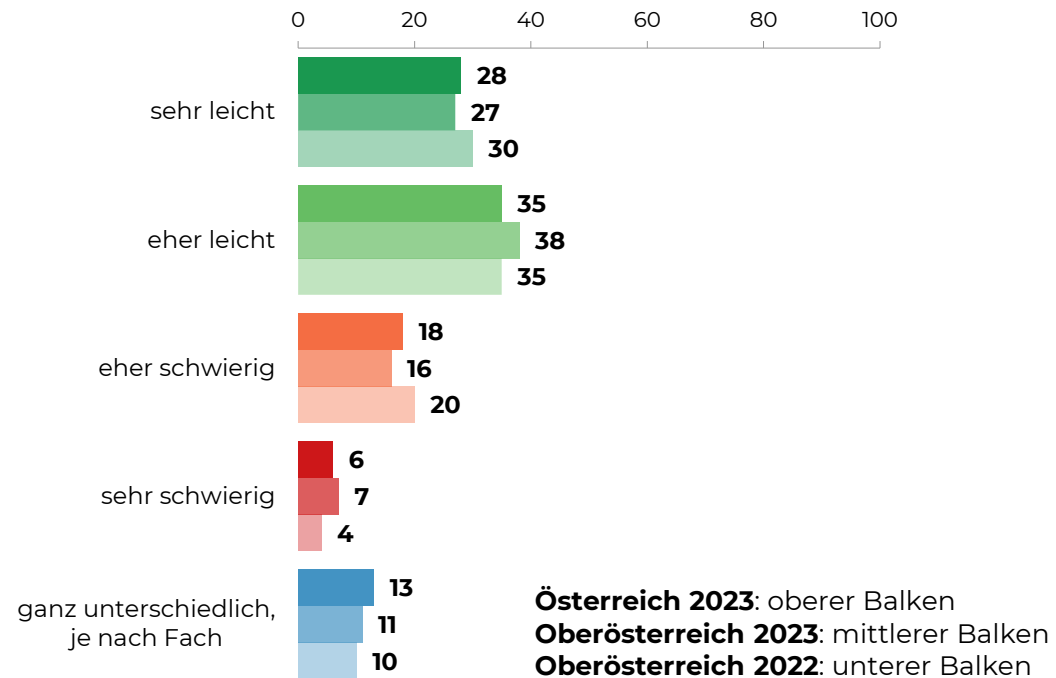
Thomas Kehl, BA

# Beaufsichtigung beim Lernen und Aufgaben machen



Frage 3: Wie oft muss jemand zu Hause mit Ihrem Kind/  
Ihren Kindern lernen bzw. die Hausaufgaben beaufsichtigen?

Basis: Schulkinder Ö, n=4.893; Oberösterreich n=631

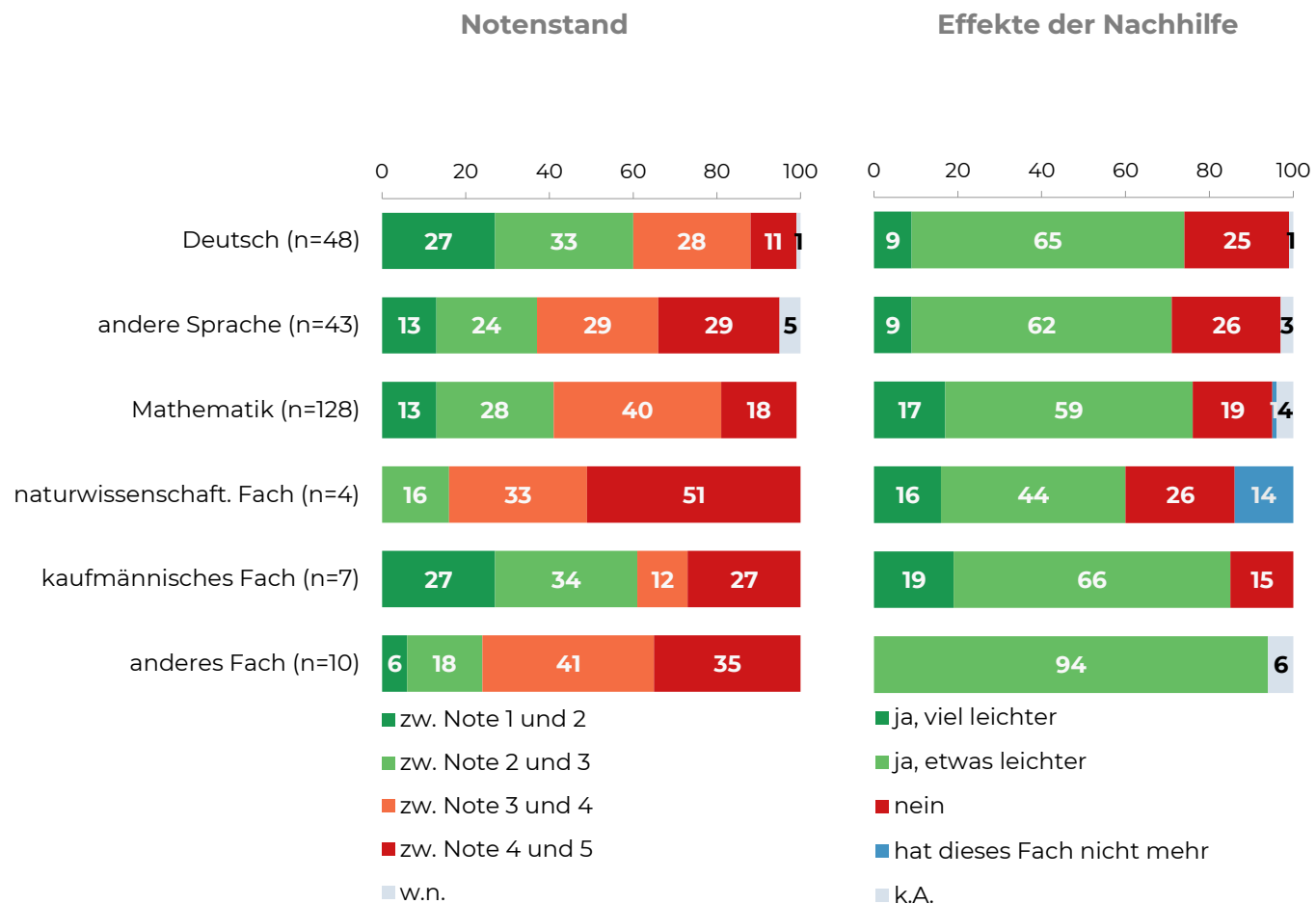


# Beaufsichtigung beim Lernen und Aufgaben machen

## Schwierigkeit dabei

Frage 3a: Wenn Sie an den Lernstoff denken – wie leicht oder schwierig ist es für Sie als Eltern, Ihrem Kind/Ihren Kindern bei den Hausaufgaben zu helfen und das Wissen vor Tests oder Schularbeiten zu überprüfen?

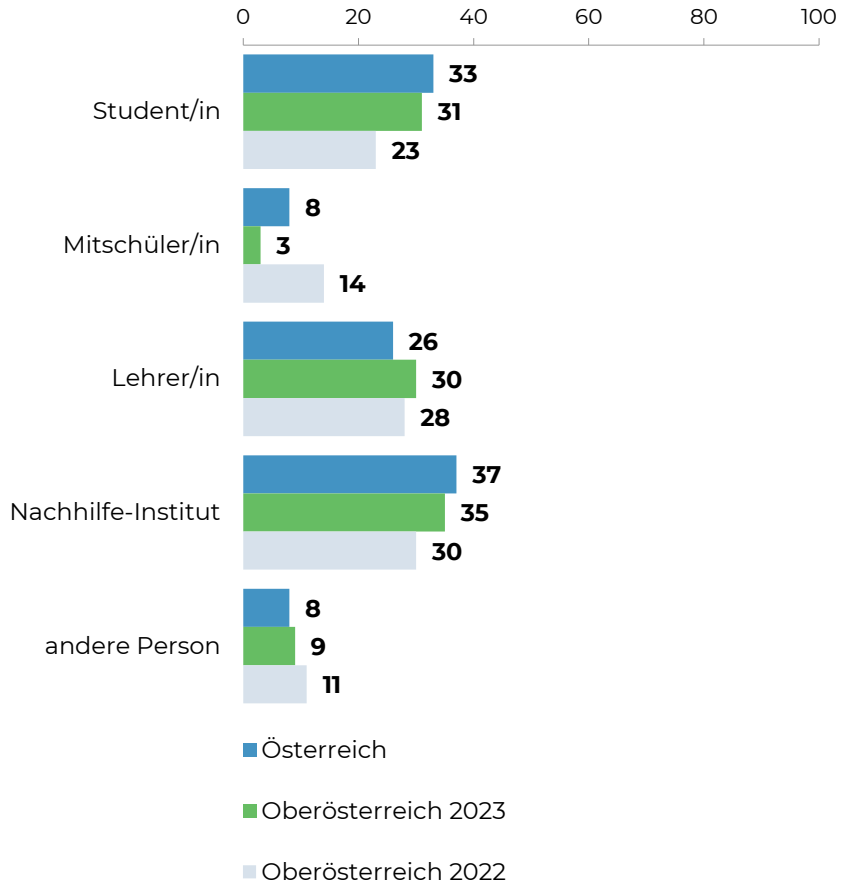
Basis: Schulkinder mit Lernaufsicht, Ö n=3.781;  
 Oberösterreich n=485



# Derzeitiger Notenstand in Nachhilfefächern + Effekte der Nachhilfe

Frage 4b: Und auf welcher Note steht das Kind in dem Fach derzeit?  
Frage 4d: Und tut sich das Kind in diesem Fach nun leichter?

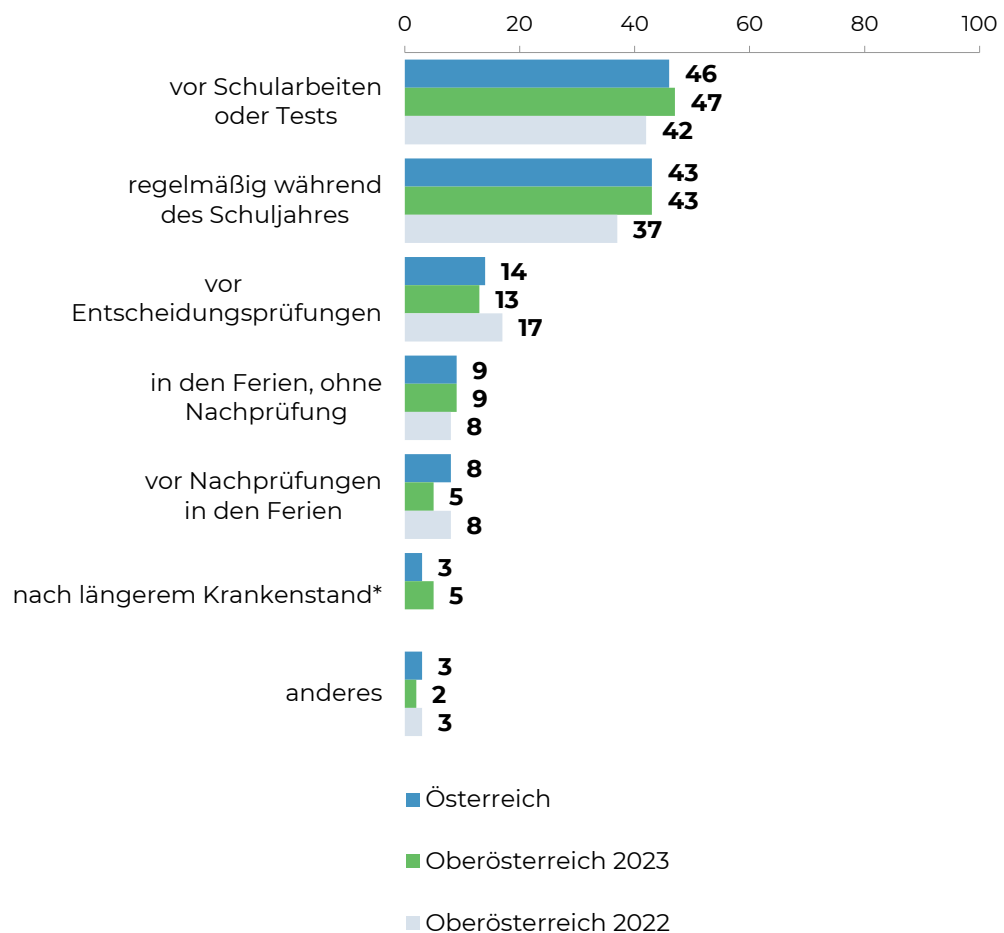
Basis: Nachhilfe in Anspruch genommen



# Wer hat bezahlte Nachhilfe gegeben?

Frage 7: Wer hat die bezahlte Nachhilfe gegeben?

Basis: bez. Nachhilfe (ohne "nur Online"), Ö n=745;  
Oberösterreich n=86



# Wann wurde die externe Nachhilfe erteilt?

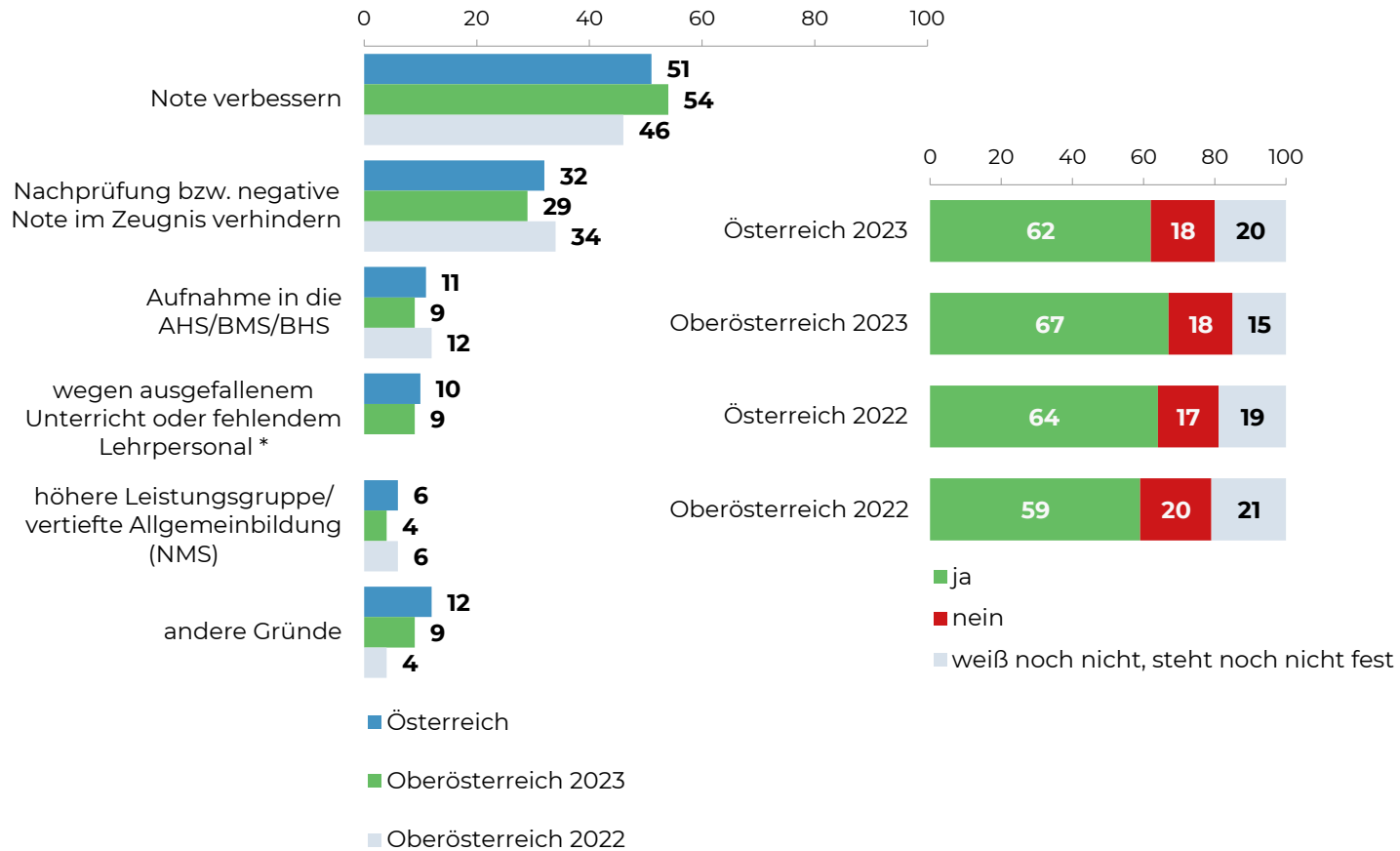
Frage 8: Wie oft bzw. wann war die Nachhilfe nötig?

\* erstmalig 2023 abgefragt

Basis: unbezahlte/bezahlte Nachhilfe in Anspruch genommen, Ö: n=1.461; Oberösterreich n=171

Gründe für Nachhilfe

Nutzen durch Nachhilfe



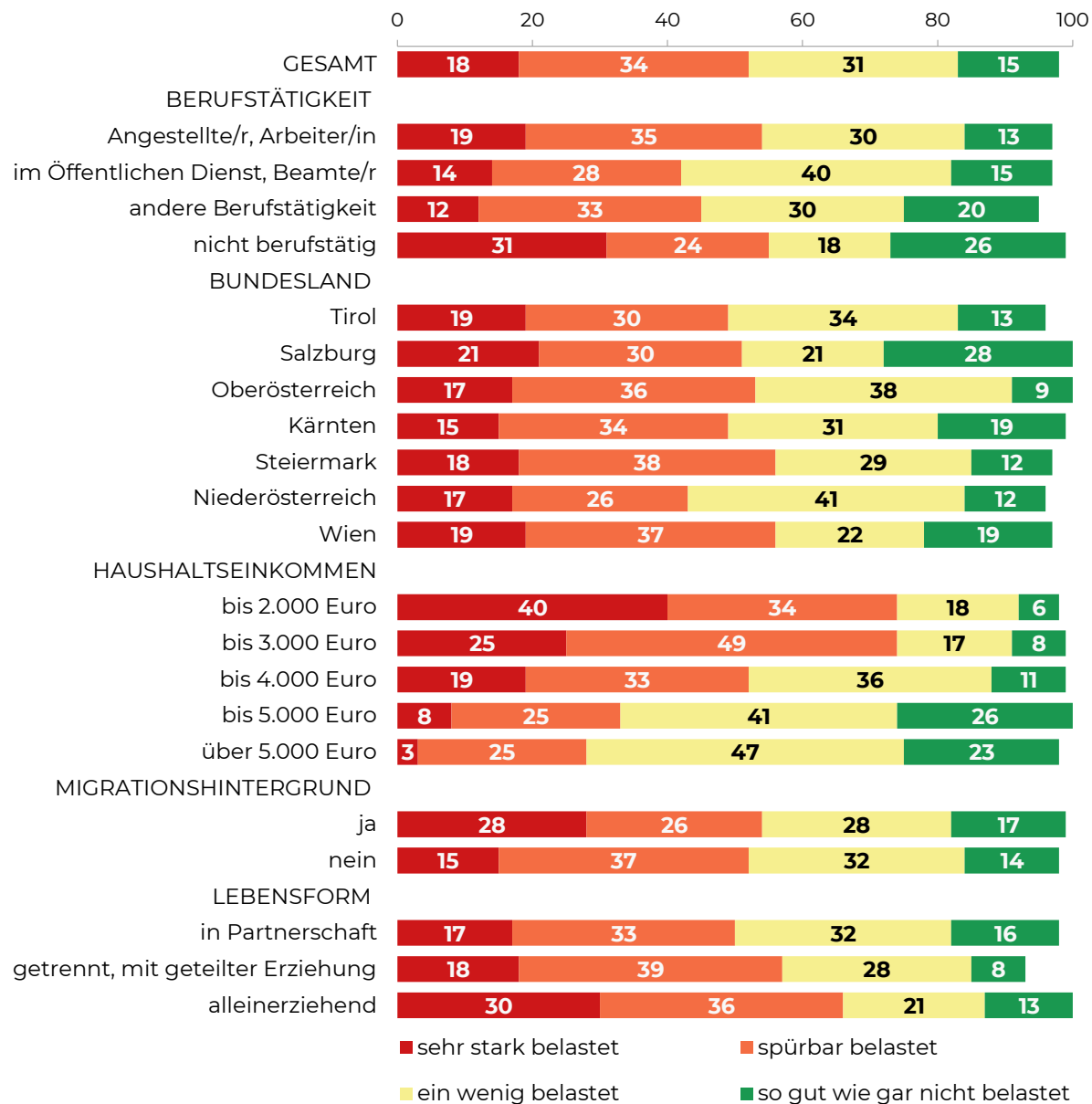
# Gründe für Nachhilfe

+

# Nachhilfeziel erreicht?

Frage 9: Und warum hat das Kind/haben die Kinder Nachhilfe gebraucht? Basis: unbezahlte/bezahlte Nachhilfe in Anspruch genommen, Ö: n=1.461, Oberösterreich n=171  
 Frage 9a: Und ist dieses Ziel mit der Nachhilfe erreicht worden? Basis: Nachhilfe zur Besserung der Leistung, Ö: n= 1.354, Oberösterreich n=157

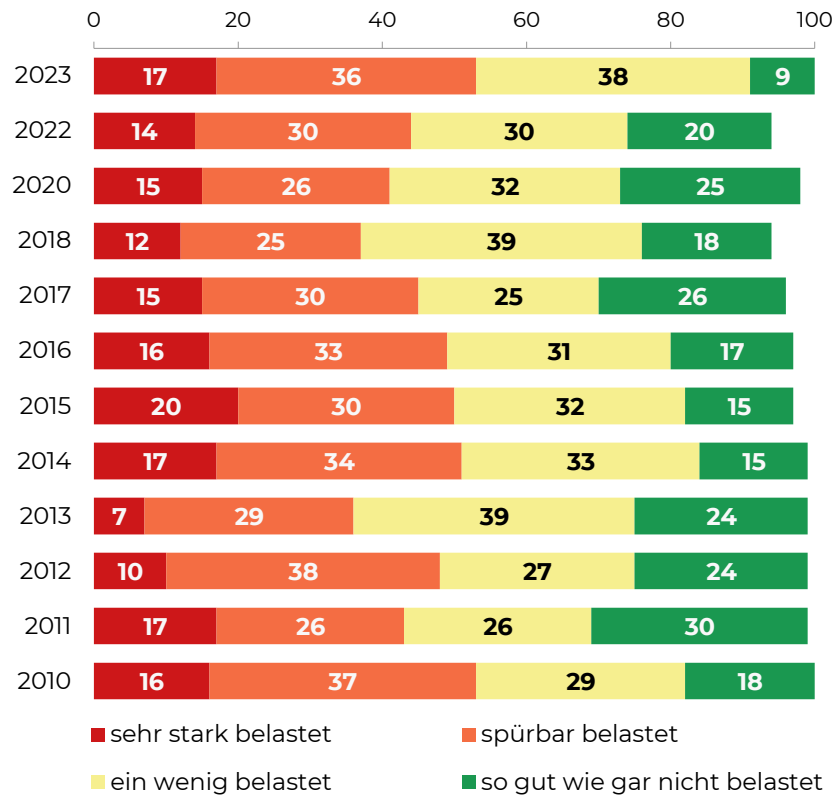




# Finanzielle Belastung – bundesweit (Basis HH/Eltern)

Frage 12: Und wie sehr sind Sie durch die bezahlte Nachhilfe finanziell belastet?

Basis: bezahlte Nachhilfe in Anspruch genommen: Haushalte Ö, n=756



# Finanzielle Belastung – Oberösterreich Zeitvergleich (Basis HH/Eltern)

Frage 12 - Zeitvergleich: Und wie sehr sind Sie durch die bezahlte Nachhilfe finanziell belastet?

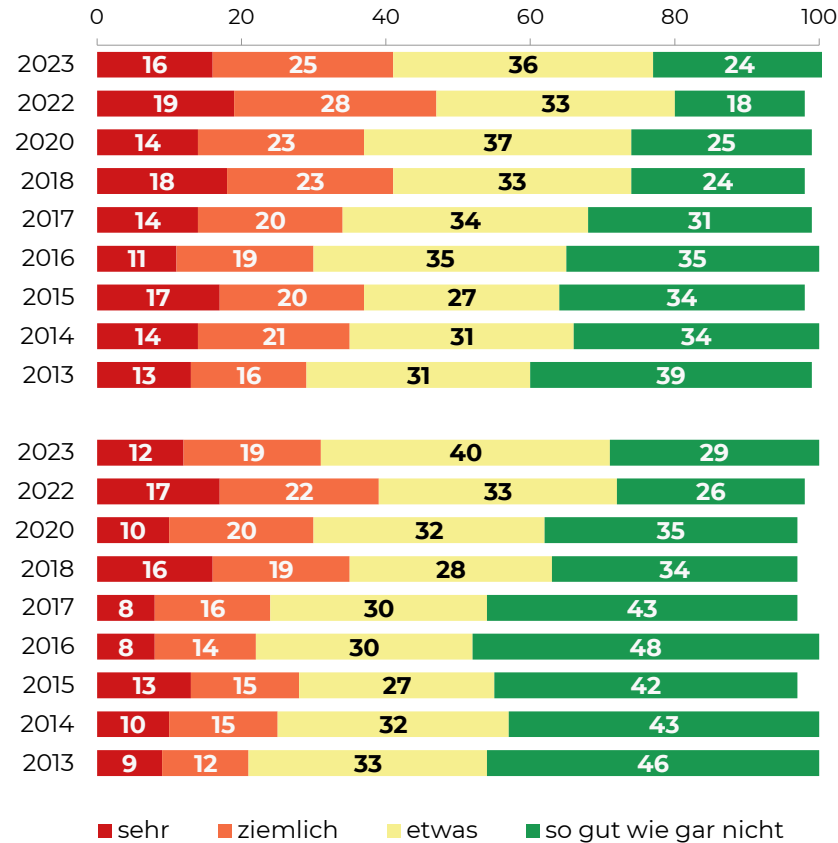
Basis: zumindest 1 Kind hatte bezahlte Nachhilfe, Haushalte Oberösterreich, n=88

# Belastung der Eltern – Oberösterreich

## Zeitvergleich (Basis HH/Eltern)

Frage 12a: Wie sehr fühlen Sie sich als Eltern ... belastet, wenn Sie an das Helfen und Beaufsichtigen beim Lernen und Aufgabenmachen denken [...]?

Basis: zumind. 1 Kind hatte Lernaufsicht : Haushalte Oberösterreich, n=364





# Einstellungen zu Aspekten des Schulerfolges

Frage 12f: Was würden Sie sagen – Stimmen Sie den folgenden Aussagen völlig, eher, eher nicht oder gar nicht zu?

\*Items auch 2022 gestellt, \*\* Item erstmalig 2023  
 Basis: Haushalt Ö, n=3.213; Oberösterreich, n=413

**Durchschnittliche Kosten pro Nachhilfe im laufenden Schuljahr (in €)**  
 (Basis: Schüler/innen, Ö n=647; Oberösterreich n=67)

	2023	2022	2020	2019
<b>GESAMT</b>	ca. 720	ca. 630	ca. 490	ca. 570
Oberösterreich	ca. 590	ca. 540	ca. 450	*

**Durchschnittliche Kosten pro Nachhilfe in den letzten Sommerferien (in €)**  
 (Basis: Schüler/innen, Ö n=309; Oberösterreich n=42)

	2023	2022	2020	2019
<b>GESAMT</b>	ca. 410	ca. 430	ca. 420	ca. 430
Oberösterreich	ca. 320	ca. 410	ca.440	*

**Durchschnittliche Gesamtausgaben pro Nachhilfe-Schüler/in (in €)**  
 (Basis: Schüler/innen mit bezahlter Nachhilfe, Ö n=815; Oberösterreich n=93)

	2023	2022	2020	2019
<b>GESAMT</b>	ca. 720	ca. 630	ca. 520	ca. 580
Oberösterreich	ca. 560	ca. 560	ca. 500	*

**- Durchschnittskosten für Nachhilfe in diesem Schuljahr**

**- Durchschnittskosten für Nachhilfe in den letzten Sommerferien**

**- Durchschnittliche Gesamtkosten pro Nachhilfe-Schüler/in**

Frage 10 + Frage 11: Wie viel Euro geben Sie insgesamt durchschnittlich für Ihr Kind für Nachhilfe aus?  
 [Mittelwerte der Ausgaben für Nachhilfe sowohl im laufenden Schuljahr als auch im letzten Sommer]

Basis: bezahlte Nachhilfe in Anspruch genommen

### Geschätzte Nachhilfekosten in Millionen Euro

	2023	2022	2020	2019
<b>GESAMT</b>	ca. 121,6	ca. 102,7	86,0	101,0
Oberösterreich	ca. 14,1	ca. 11,5	ca. 12,2	*

### Oberösterreich 2023: Hochrechnung auf Basis der Zahl an Schüler/innen

	2023	2022	2020
<b>Anzahl der Schüler/innen (gesamt)</b>	ca. 171.000	ca. 172.000	ca. 170.000
Bezahlte Nachhilfe	ca. 25.000	ca. 20.000	ca. 24.000
Private unbezahlte Nachhilfe (ohne Gratisnachhilfe)	ca. 12.000	ca. 12.000	ca.10.000
Schulische Gratisnachhilfe	ca. 13.000	ca. 6.000	ca. 9.000
Keine bezahlte Nachhilfe, hätte aber gerne eine gehabt	ca. 31.000	ca. 25.000	ca. 5.000
<b>Gesamtbedarf:</b> (unter Berücksichtigung der Überschneidungen)	ca. 55.000	ca. 46.000	ca. 46.000

## Hochrechnung Gesamtausgaben

## Hochrechnung des Nachhilfebedarfs auf Basis der Schüler/innen

Frage 10 + Frage 11: Wie viel Euro geben Sie insgesamt durchschnittlich für Ihr Kind für Nachhilfe aus?  
[Mittelwerte der Ausgaben für Nachhilfe sowohl im laufenden Schuljahr als auch im letzten Sommer]

Basis: bezahlte Nachhilfe in Anspruch genommen