



WER VERDIENT WAS IM EINZELHANDEL?

Fakten zur Einkommensverteilung

Stand: Oktober 2021

2021: MITTLERES MONATSEINKOMMEN IM EINZELHANDEL BETRÄGT 1.800 EURO BRUTTO

Millioneneinkommen wie bei Managern/-innen sind für Arbeiter/-innen und Angestellte unerreichbar. So erhielten im ersten Halbjahr 2021 nur 2,3 Prozent der etwa 53.100 im oberösterreichischen Einzelhandel beschäftigten Arbeitnehmer/-innen ein Monatsbruttoeinkommen über der Höchstbeitragsgrundlage von 5.550 Euro.

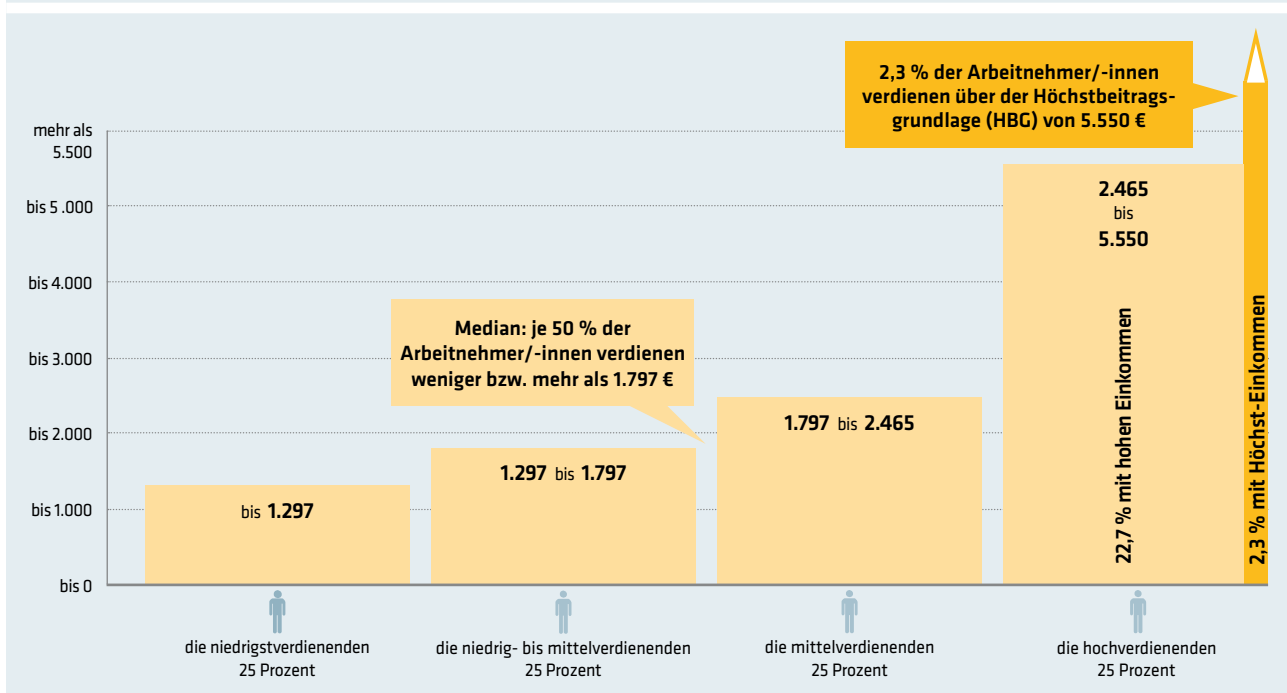
Grafisch im Folgenden dargestellt ist die Quartilsverteilung, die die Beschäftigten in vier gleich große Personengruppen, gereiht nach der Höhe ihrer Einkommen, teilt (Quartile).

Quelle (für alle drei Grafiken): Beitragsgrundlagenstatistik der ÖGK OÖ, laufendes Einkommen (Jahres14tel) der Arbeiter/-innen und Angestellten ab der Geringfügigkeitsgrenze (ohne Lehrlinge und Beamte/-innen)

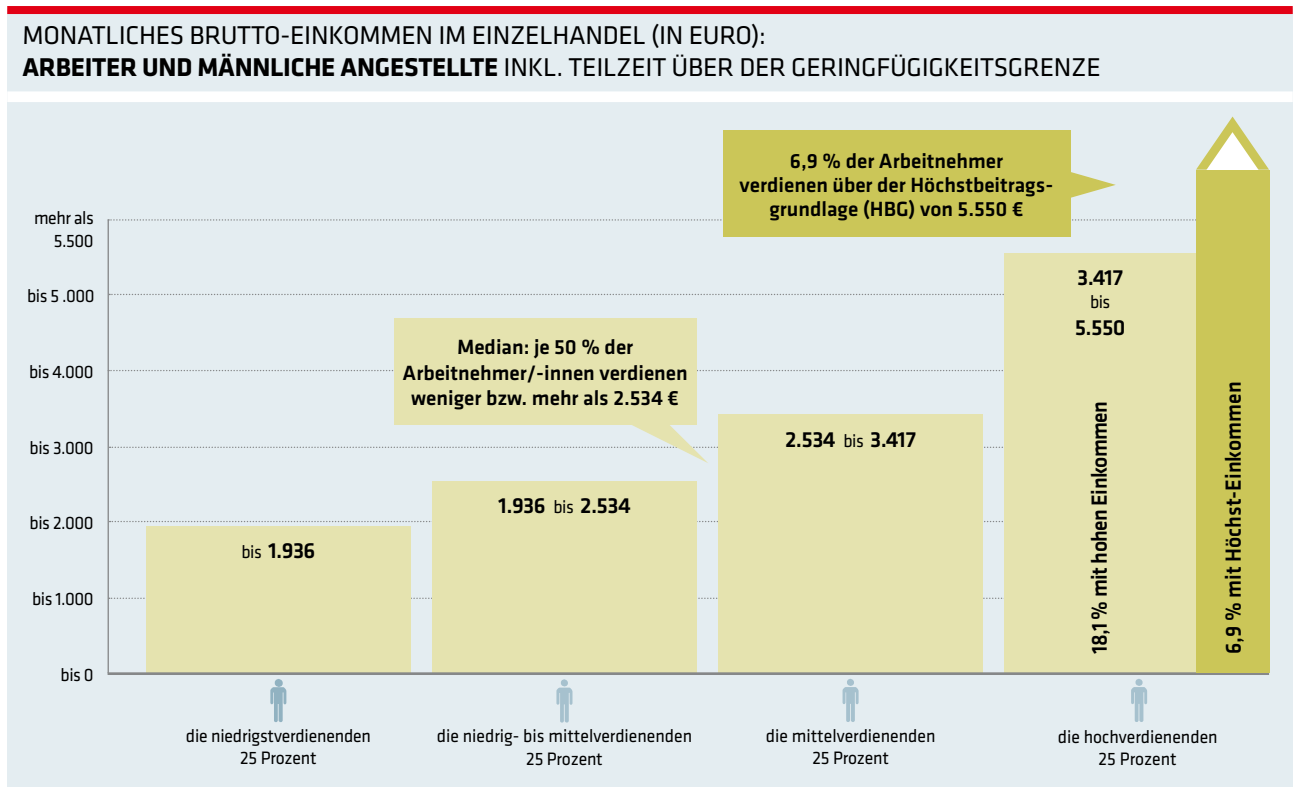


Das mittlere (Median-)Einkommen in dieser Branche beträgt im ersten Halbjahr 2021 rund 1.800 Euro brutto.

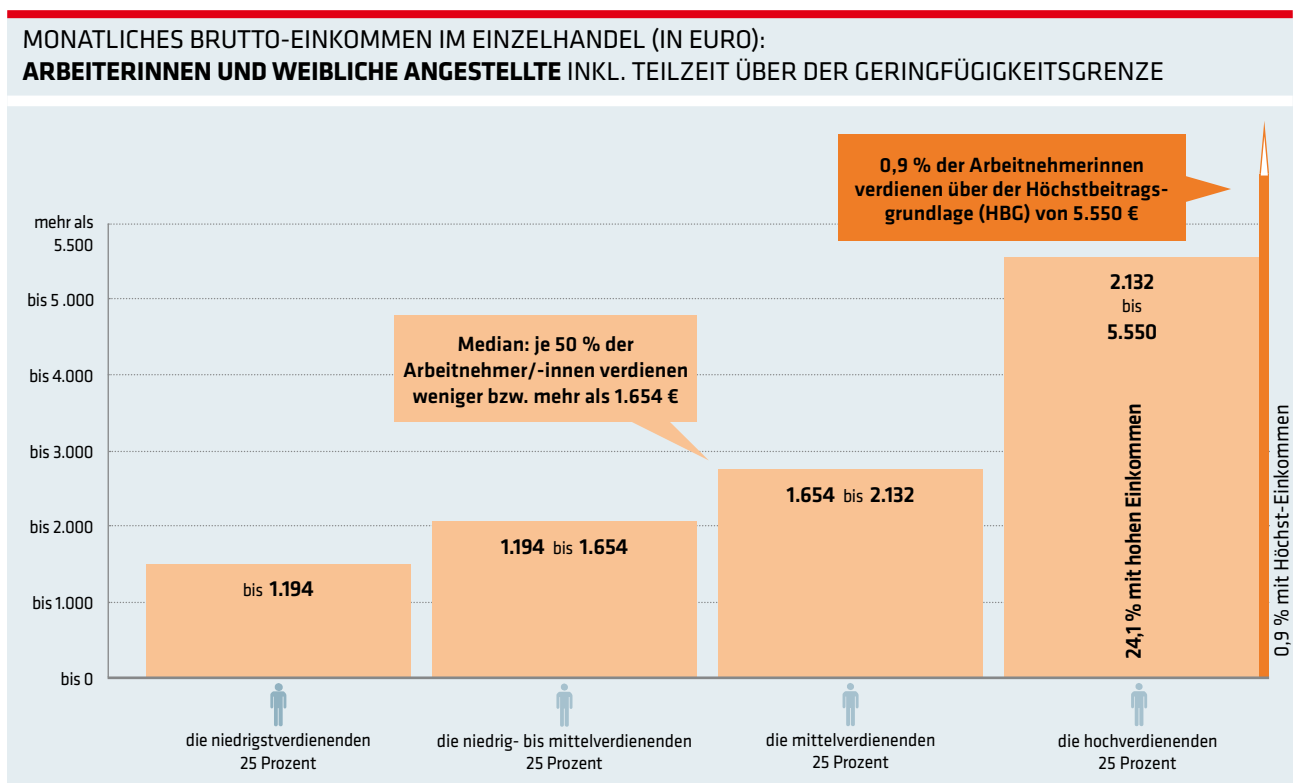
MONATLICHES BRUTTO-EINKOMMEN IM EINZELHANDEL (IN EURO): ARBEITER-/INNEN UND ANGESTELLTE GESAMT INKL. TEILZEIT ÜBER DER GERINGFÜGIGKEITSGRENZE



Die etwa 12.900 **männlichen Beschäftigten** verdienen im Median rund 2.530 Euro. Rund sieben Prozent erhalten ein Entgelt über der Höchstbeitragsgrundlage.



Die rund 40.200 in der Branche (**voll- und teilzeit-**)**beschäftigten Frauen** haben ein Median-Einkommen in Höhe von 1.654 Euro, um knapp 35 Prozent weniger als Männer. 0,9 Prozent verdienen monatlich mehr als die Höchstbeitragsgrundlage.



Das mittlere Gehalt im Einzelhandel beträgt rund 1.790 Euro brutto, der mittlere Lohn 1840 Euro (14 mal):

GEHALT / LOHN IM EINZELHANDEL (BRUTTO, 14 MAL IM JAHR)

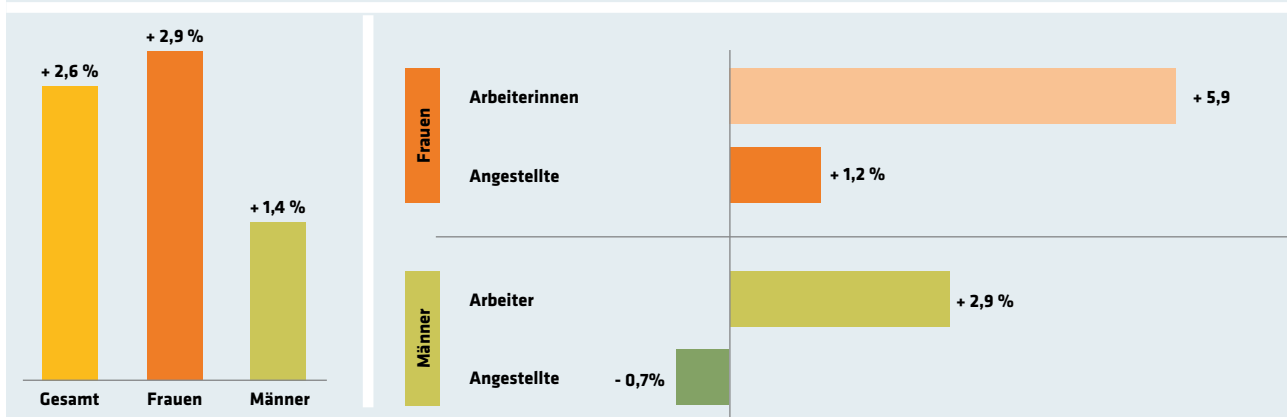
Einzelhandel (1. Halbjahr 2021)	ein Viertel aller Beschäftigten („1. Quartil“)	die Hälfte aller Beschäftigten („Median“)	drei Viertel aller Beschäftigten („3. Quartil“)
	verdient weniger als ... €	verdient weniger als ... €	verdient weniger als ... €
Gesamt	1.297	1.797	2.465
Frauen	1.194	1.654	2.132
Männer	1.936	2.534	3.417
Arbeiter/-innen	1.297	1.840	2.404
Frauen	1.035	1.453	1.834
Männer	1.880	2.320	2.762
Angestellte	1.297	1.789	2.485
Frauen	1.218	1.680	2.173
Männer	1.979	2.744	4.045

MITTLERES EINKOMMEN REAL UM 2,6 PROZENT HÖHER ALS VOR DER KRISE

Mittels stabilisierender Maßnahmen (Kurzarbeit) konnten Entgeltverluste begrenzt werden. Im Einzelhandel ist das Medianeinkommen

im ersten Halbjahr 2021 real um 2,6 Prozent höher als vor der Krise (erstes Halbjahr 2019).

REALE VERÄNDERUNG DER EINKOMMEN IM EINZELHANDEL IN PROZENT 1. HALBJAHR 2021 IM VERGLEICH ZUM VORKRISEN-NIVEAU 1. HALBJAHR 2019, PREISBEREINIGT



AK Grafik Quelle: Beitragsgrundlagenstatistik der ÖGK OÖ, laufendes Einkommen (Jahres14tel) der Arbeiter/-innen und Angestellten ab der Geringfügigkeitsgrenze (ohne Lehrlinge und Beamte/-innen); Inflation Statistik Austria, AK-OÖ-Berechnungen