



WER VERDIENT WAS IN DER BRANCHE VORBEREITENDE BAUSTELLENARBEITEN?

Fakten zur Einkommensverteilung


Stand: Oktober 2021

2021: MITTLERES MONATSEINKOMMEN IN DER BRANCHE VORBEREITENDE BAUSTELLENARBEITEN UND BAUINSTALLATION BETRÄGT RUND 2.580 EURO BRUTTO

Millioneneinkommen wie bei Managern/-innen sind für Arbeiter/-innen und Angestellte unerreichbar. So erhielten im ersten Halbjahr 2021 nur 3,6 Prozent der etwa 32.600 in der oberösterreichischen Branche vorbereitende Baustellenarbeiten beschäftigten Arbeitnehmer/-innen ein Monatsbruttoeinkommen über der Höchstbeitragsgrundlage von 5.550 Euro.

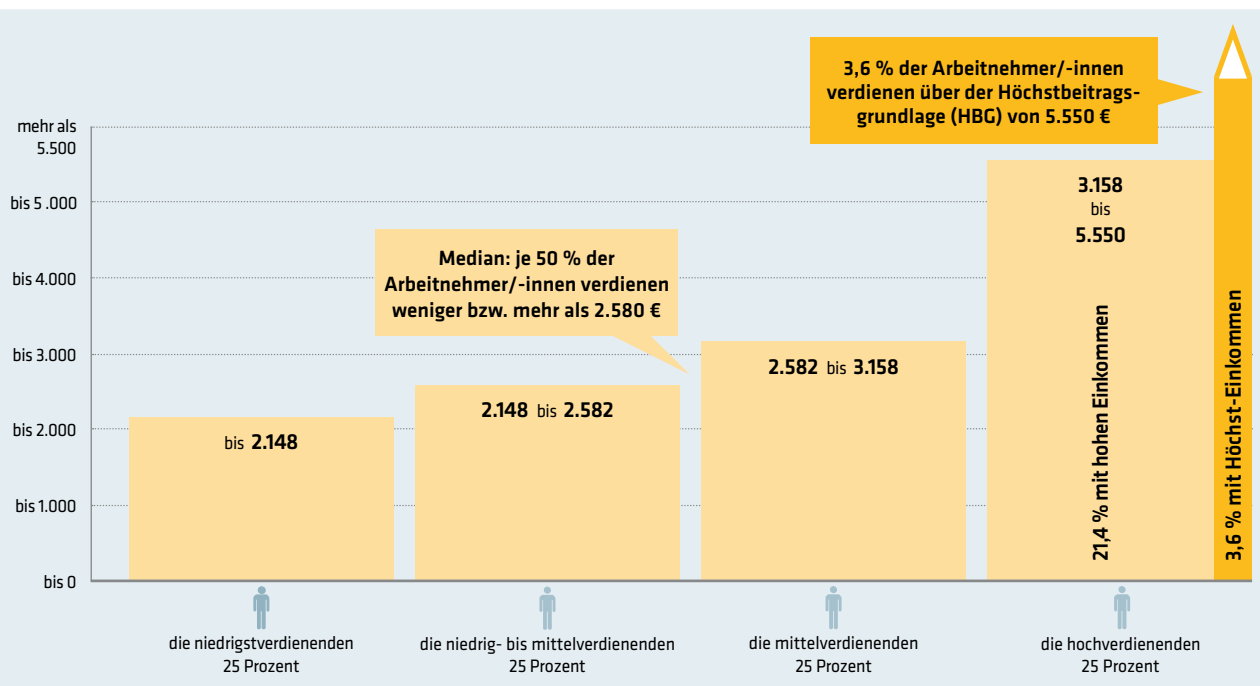
Grafisch im Folgenden dargestellt ist die Quartilsverteilung, die die Beschäftigten in vier gleich große Personengruppen, gereiht nach der Höhe ihrer Einkommen, teilt (Quartile).

Quelle (für alle drei Grafiken): Beitragsgrundlagenstatistik der ÖGK OÖ, laufendes Einkommen (Jahres14tel) der Arbeiter/-innen und Angestellten ab der Geringfügigkeitsgrenze (ohne Lehrlinge und Beamte/-innen)

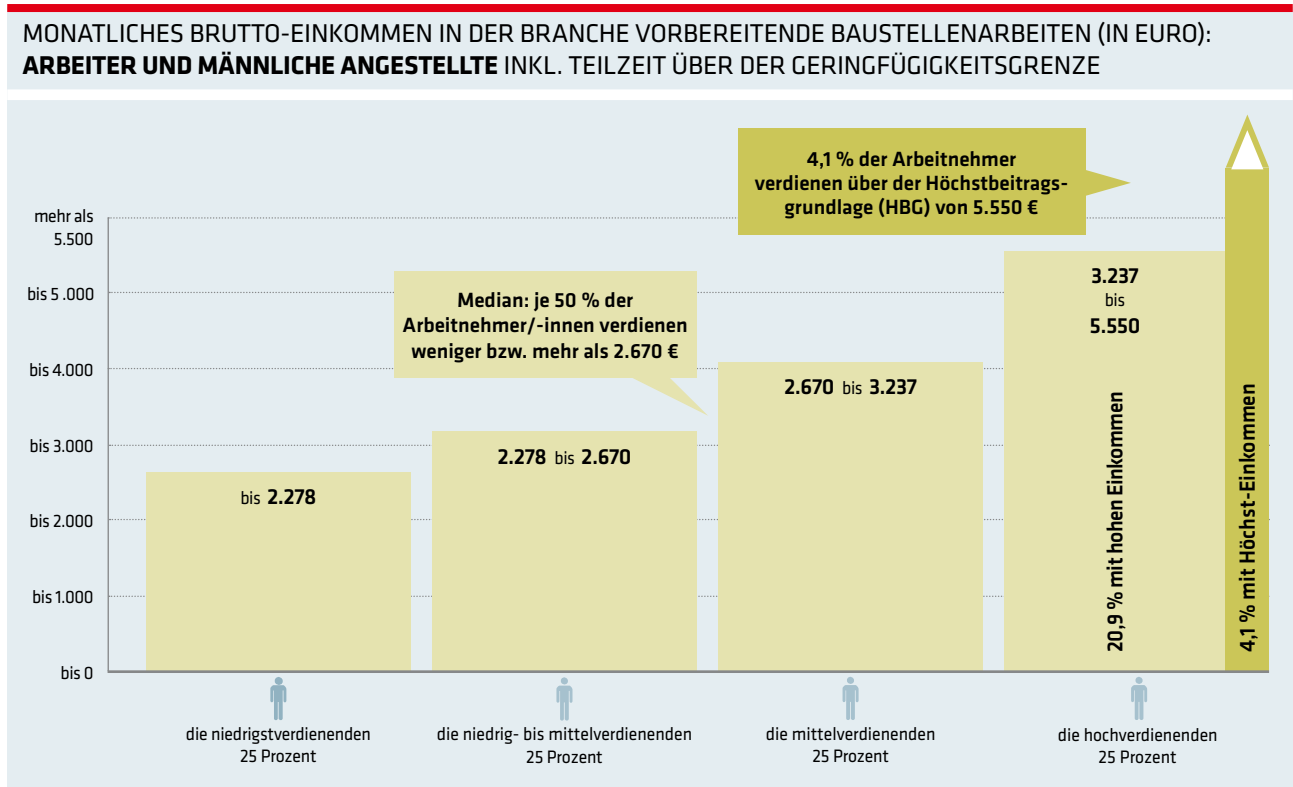


Das mittlere (Median-)Einkommen in dieser Branche beträgt im ersten Halbjahr 2021 rund 2.580 Euro brutto.

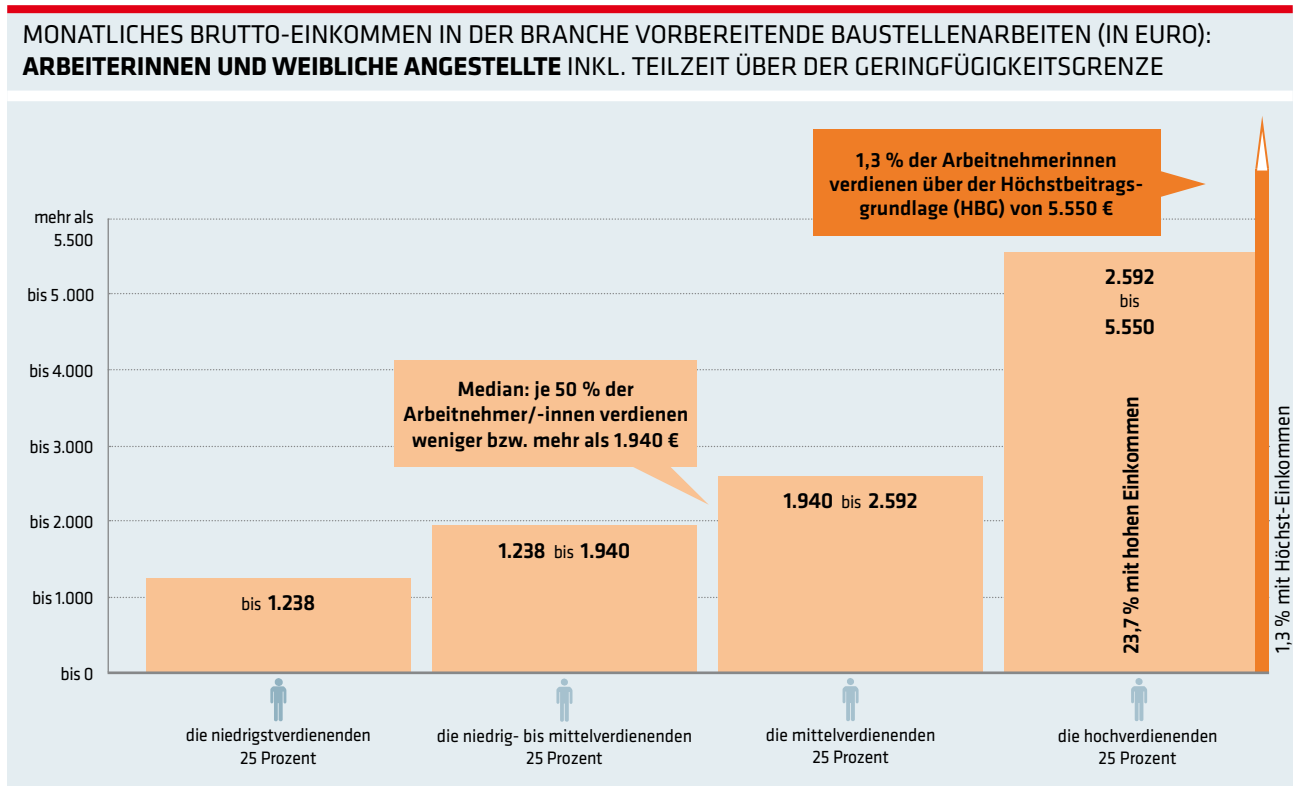
MONATLICHES BRUTTO-EINKOMMEN IN DER BRANCHE VORBEREITENDE BAUSTELLENARBEITEN (IN EURO): ARBEITER-/INNEN UND ANGESTELLTE GESAMT INKL. TEILZEIT ÜBER DER GERINGFÜGIGKEITSGRENZE



Die etwa 27.000 **männlichen Beschäftigten** verdienen im Median 2.670 Euro. Rund vier Prozent erhalten ein Entgelt über der Höchstbeitragsgrundlage.



Die rund 5.580 in der Branche (**voll- und teilzeit-**)beschäftigten **Frauen** haben ein Median-Einkommen in Höhe von 1.940 Euro, um 27,4 Prozent weniger als Männer. 1,3 Prozent verdienen monatlich mehr als die Höchstbeitragsgrundlage.



Das mittlere Gehalt in der Branche vorbereitende Baustellenarbeiten beträgt etwa 2.870 Euro brutto, der mittlere Lohn rund 2.550 Euro (14 mal):

GEHALT / LOHN VORBEREITENDE BAUSTELLENARBEITEN (BRUTTO, 14 MAL IM JAHR)

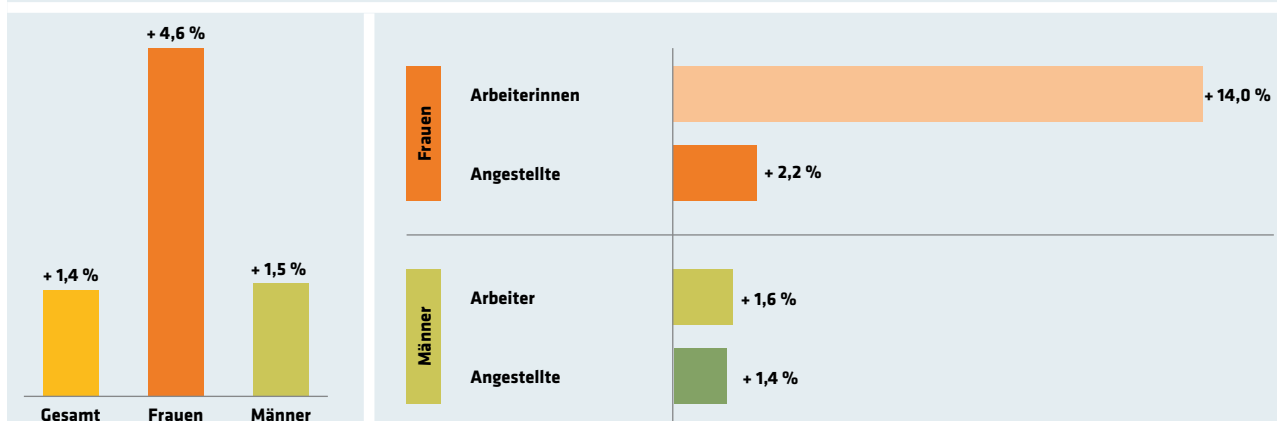
Vorbereitende Baustellenarbeiten (1. Halbjahr 2021)	ein Viertel aller Beschäftigten („1. Quartil“) verdient weniger als ... €	die Hälfte aller Beschäftigten („Median“) verdient weniger als ... €	drei Viertel aller Beschäftigten („3. Quartil“) verdient weniger als ... €
Gesamt	2.148	2.582	3.158
Frauen	1.238	1.940	2.592
Männer	2.278	2.670	3.237
Arbeiter/-innen	2.197	2.546	2.988
Frauen	1.077	1.778	2.241
Männer	2.241	2.579	3.016
Angestellte	1.787	2.867	4.150
Frauen	1.299	2.011	2.753
Männer	2.929	3.905	5.103

MITTLERES EINKOMMEN REAL UM NUR 1,4 PROZENT HÖHER ALS VOR DER KRISE

Mittels stabilisierender Maßnahmen (Kurzarbeit) konnten Entgeltverluste begrenzt werden. In der Branche vorbereitende Baustellen-

arbeiten ist das Medianeinkommen im ersten Halbjahr 2021 real aber nur um 1,4 Prozent höher als vor der Krise (erstes Halbjahr 2019).

REALE VERÄNDERUNG DER EINKOMMEN IN DER BRANCHE VORBEREITENDE BAUSTELLENARBEITEN IN PROZENT 1. HALBJAHR 2021 IM VERGLEICH ZUM VORKRISEN-NIVEAU 1. HALBJAHR 2019, PREISBEREINIGT



AK Grafik Quelle: Beitragsgrundlagenstatistik der ÖGK OÖ, laufendes Einkommen (Jahres14tel) der Arbeiter/-innen und Angestellten ab der Geringfügigkeitsgrenze (ohne Lehrlinge und Beamte/-innen); Inflation Statistik Austria, AK-OÖ-Berechnungen