



WER VERDIENT WAS IM MASCHINENBAU?

Fakten zur Einkommensverteilung

Stand: Oktober 2021

2021: MITTLERES MONATSEINKOMMEN IM MASCHINENBAU BETRÄGT 3.600 EURO BRUTTO

Millioneneinkommen wie bei Managern/-innen sind für Arbeiter/-innen und Angestellte unerreichbar. So erhielten im ersten Halbjahr 2021 nur rund 13 Prozent der etwa 30.000 im oberösterreichischen Maschinenbau beschäftigten Arbeitnehmer/-innen ein Monatsbruttoeinkommen über der Höchstbeitragsgrundlage von 5.550 Euro.

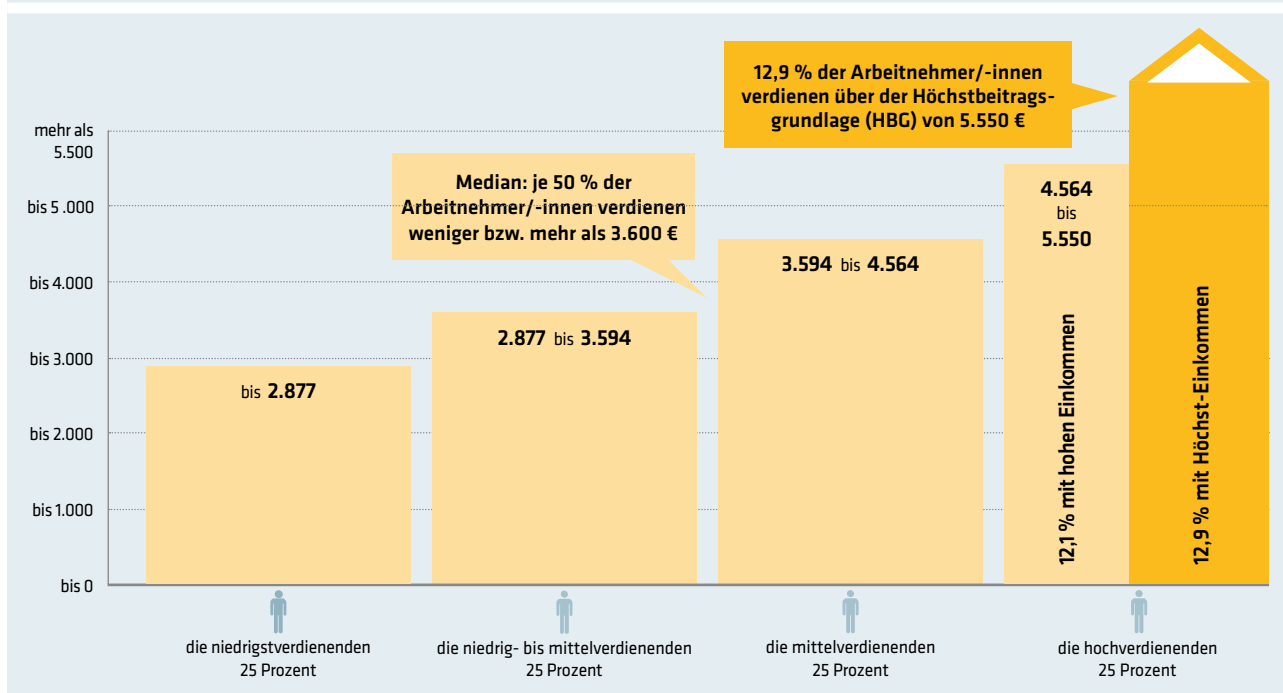
Grafisch im Folgenden dargestellt ist die Quartilsverteilung, die die Beschäftigten in vier gleich große Personengruppen, gereiht nach der Höhe ihrer Einkommen, teilt (Quartile).

Quelle (für alle drei Grafiken): Beitragsgrundlagenstatistik der ÖGK OÖ, laufendes Einkommen (Jahres14tel) der Arbeiter/-innen und Angestellten ab der Geringfügigkeitsgrenze (ohne Lehrlinge und Beamte/-innen)

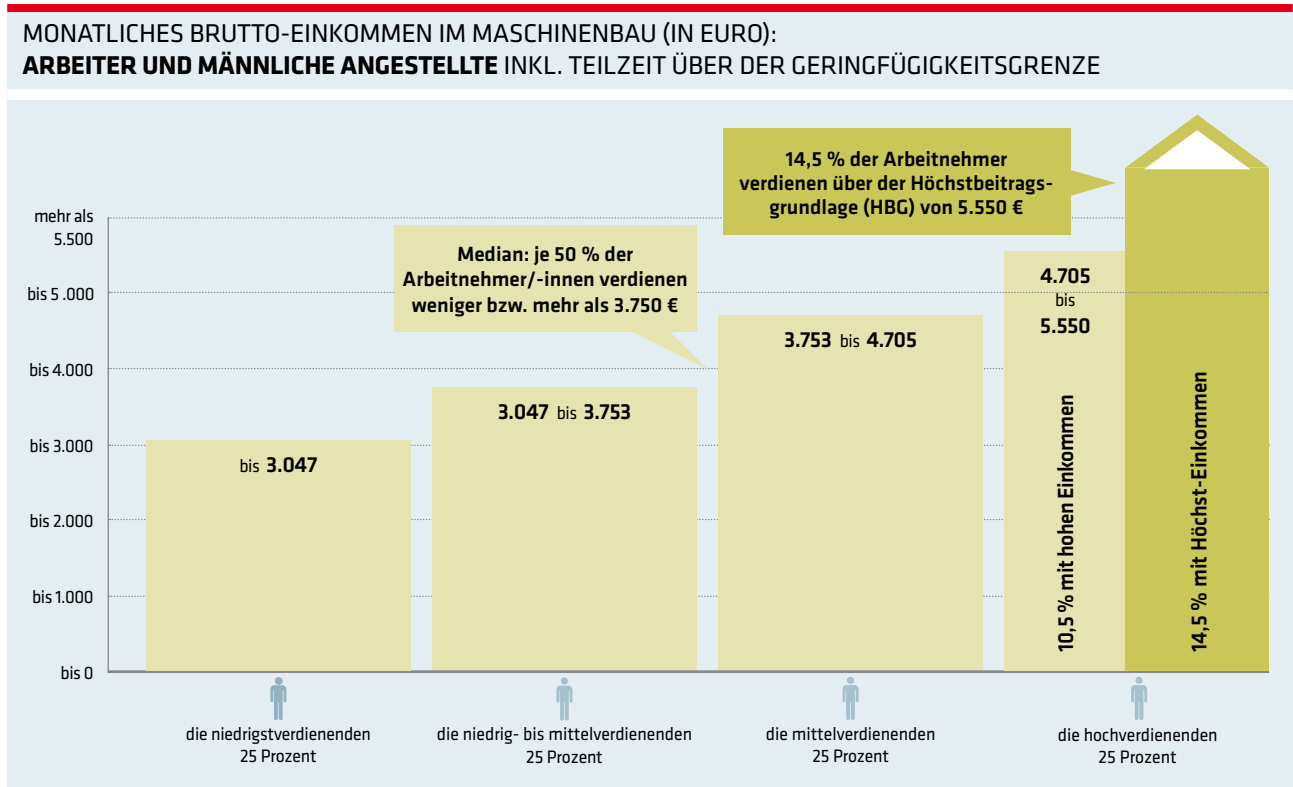


Das mittlere (Median-)Einkommen in dieser Branche beträgt im ersten Halbjahr 2021 knapp 3.600 Euro brutto.

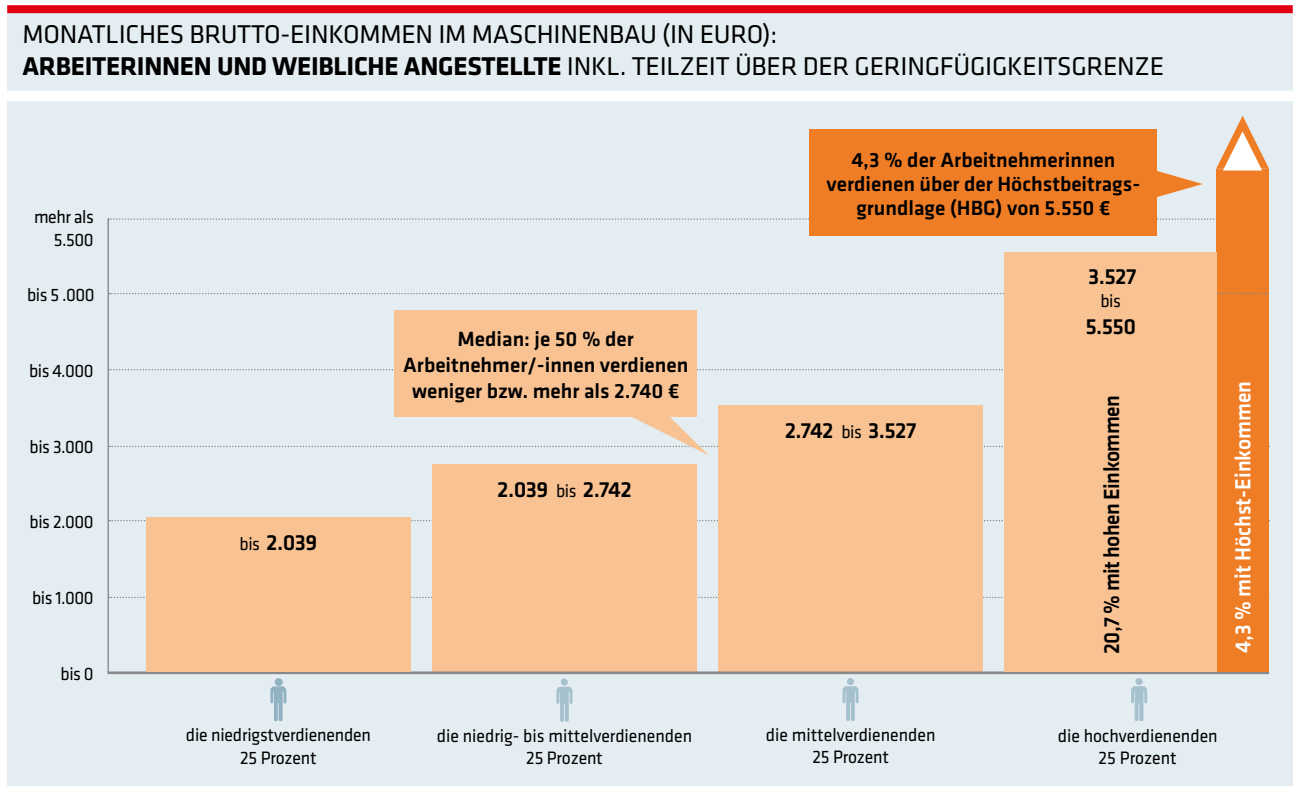
MONATLICHES BRUTTO-EINKOMMEN IM MASCHINENBAU (IN EURO): ARBEITER-/INNEN UND ANGESTELLTE GESAMT INKL. TEILZEIT ÜBER DER GERINGFÜGIGKEITSGRENZE



Die rund 25.300 **männlichen Beschäftigten** verdienen im Median rund 3.750 Euro. 14,5 Prozent erhalten ein Entgelt über der Höchstbeitragsgrundlage.



Die etwa 4.700 in der Branche (**voll- und teilzeit**-)beschäftigten **Frauen** haben ein Median-Einkommen in Höhe von 2.740 Euro, um etwa 27 Prozent weniger als Männer. 4,3 Prozent verdienen monatlich mehr als die Höchstbeitragsgrundlage.



Das mittlere Gehalt im Maschinenbau beträgt etwa 4.130 Euro brutto, der mittlere Lohn 3.216 Euro (14 mal):

GEHALT / LOHN IM MASCHINENBAU (BRUTTO, 14 MAL IM JAHR)

Maschinenbau (1. Halbjahr 2021)	ein Viertel aller Beschäftigten („1. Quartil“)	die Hälfte aller Beschäftigten („Median“)	drei Viertel aller Beschäftigten („3. Quartil“)
	verdient weniger als ... €	verdient weniger als ... €	verdient weniger als ... €
Gesamt	2.877	3.594	4.564
Frauen	2.039	2.742	3.527
Männer	3.047	3.753	4.705
Arbeiter/-innen	2.694	3.216	3.791
Frauen	1.672	2.285	2.792
Männer	2.773	3.273	3.842
Angestellte	3.161	4.132	5.210
Frauen	2.191	2.895	3.710
Männer	3.566	4.464	5.421

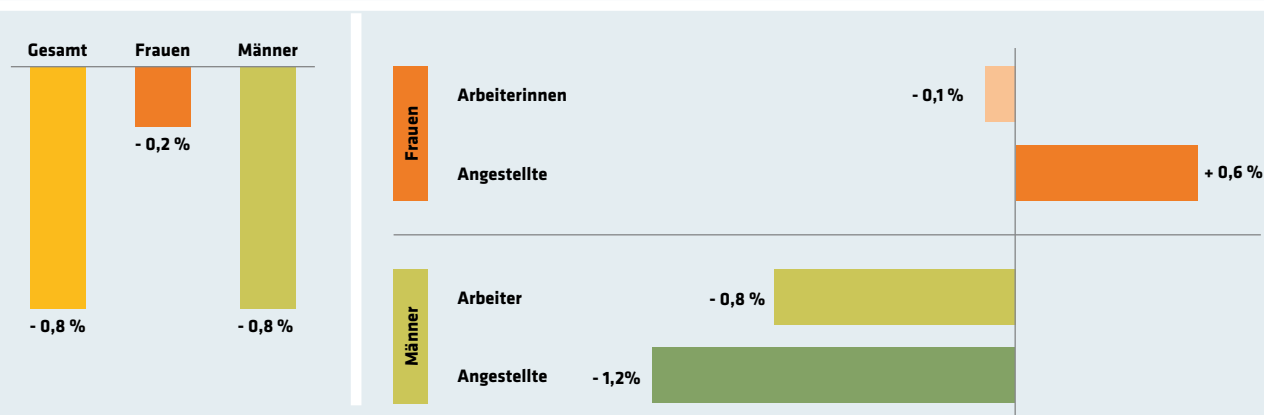
MITTLERES EINKOMMEN REAL UM 0,8 PROZENT NIEDRIGER ALS VOR DER KRISE

Auch wenn mittels stabilisierender Maßnahmen (Kurzarbeit) Entgeltverluste begrenzt werden konnten, ist im Maschinenbau das

Medianeinkommen im ersten Halbjahr 2021 um 0,8 Prozent geringer als vor der Krise (erstes Halbjahr 2019).

REALE VERÄNDERUNG DER EINKOMMEN IM MASCHINENBAU IN PROZENT

1. HALBJAHR 2021 IM VERGLEICH ZUM VORKRISEN-NIVEAU 1. HALBJAHR 2019, PREISBEREINIGT



AK Grafik Quelle: Beitragsgrundlagenstatistik der ÖGK OÖ, laufendes Einkommen (Jahres14tel) der Arbeiter/-innen und Angestellten ab der Geringfügigkeitsgrenze (ohne Lehrlinge und Beamte/-innen); Inflation Statistik Austria, AK-OÖ-Berechnungen