



# WER VERDIENT WAS IN DER HERSTELLUNG VON ELEKTRISCHEN AUSRÜSTUNGEN

Fakten zur Einkommensverteilung

Stand: Oktober 2021

# 2021: MITTLERES MONATSEINKOMMEN IN DER HERSTELLUNG VON ELEKTRISCHEN AUSRÜSTUNGEN BETRÄGT 3.275 EURO BRUTTO

Millioneneinkommen wie bei Managern/-innen sind für Arbeiter/-innen und Angestellte unerreichbar. So erhielt im ersten Halbjahr 2021 nur ein Zehntel der etwa 14.060 in der oberösterreichischen Herstellung von elektrischen Ausrüstungen beschäftigten Arbeitnehmer/-innen ein Monatsbruttoeinkommen über der Höchstbeitragsgrundlage von 5.550 Euro.

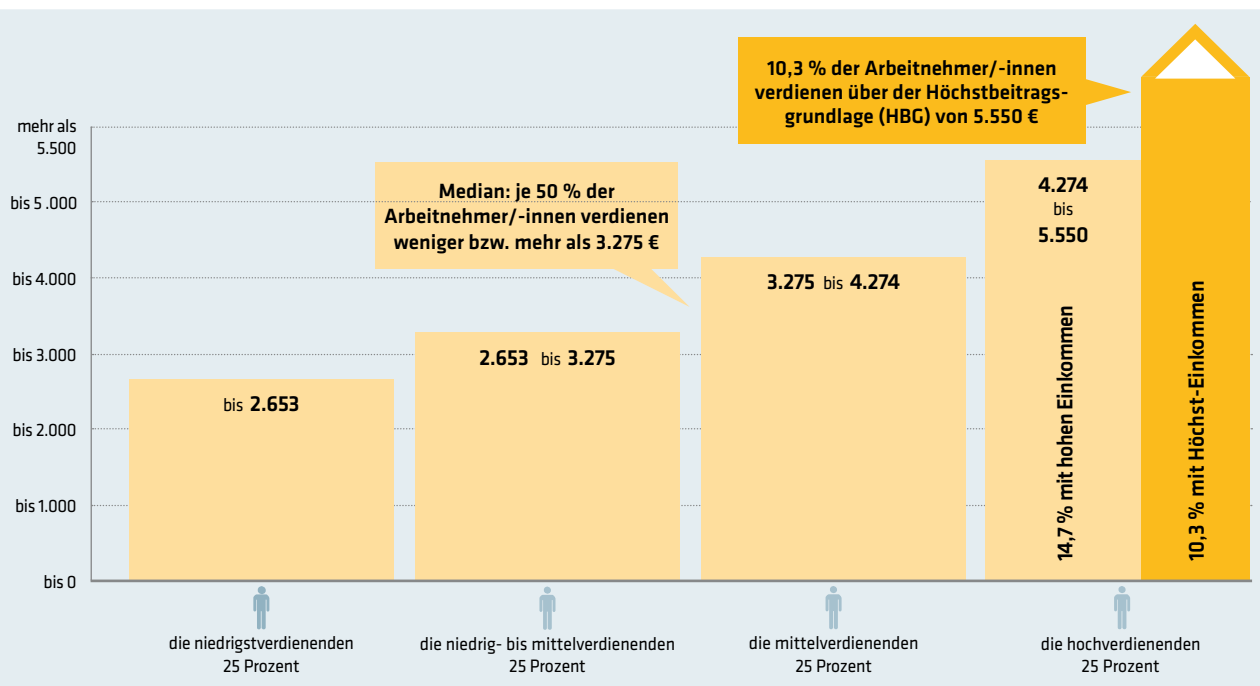
Grafisch im Folgenden dargestellt ist die Quartilsverteilung, die die Beschäftigten in vier gleich große Personengruppen, gereiht nach der Höhe ihrer Einkommen, teilt (Quartile).

Quelle (für alle drei Grafiken): Beitragsgrundlagenstatistik der ÖGK OÖ, laufendes Einkommen (Jahres14tel) der Arbeiter/-innen und Angestellten ab der Geringfügigkeitsgrenze (ohne Lehrlinge und Beamte/-innen)

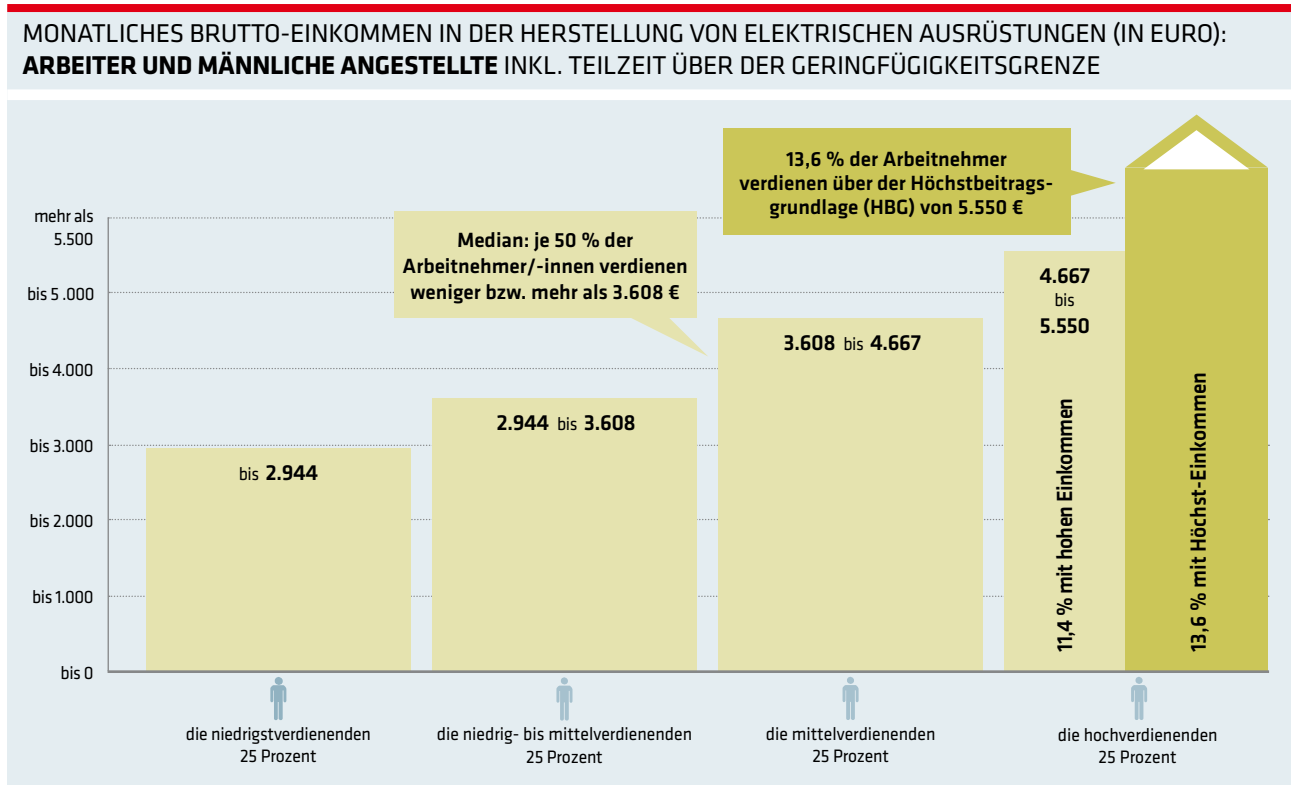


Das mittlere (Median-)Einkommen in dieser Branche beträgt im ersten Halbjahr 2021 3.275 Euro brutto.

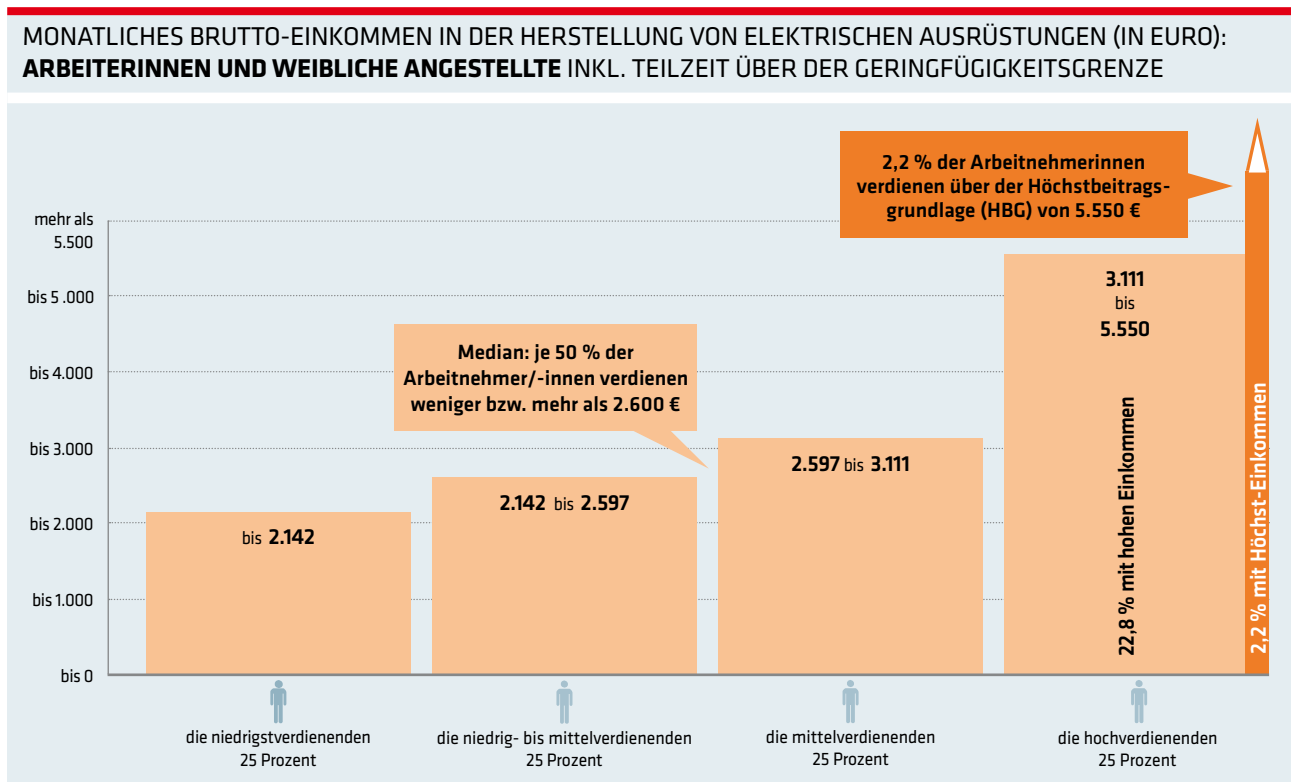
## MONATLICHES BRUTTO-EINKOMMEN IN DER HERSTELLUNG VON ELEKTRISCHEN AUSRÜSTUNGEN (IN EURO): ARBEITER-/INNEN UND ANGESTELLTE GESAMT INKL. TEILZEIT ÜBER DER GERINGFÜGIGKEITSGRENZE



Die rund 9.950 **männlichen Beschäftigten** verdienen im Median 3.608 Euro. 13,6 Prozent erhalten ein Entgelt über der Höchstbeitragsgrundlage.



Die etwa 4.120 in der Branche (**voll- und teilzeit-**)beschäftigten **Frauen** haben ein Median-Einkommen in Höhe von rund 2.600 Euro, um 28 Prozent weniger als Männer. 2,2 Prozent verdienen monatlich mehr als die Höchstbeitragsgrundlage.



Das mittlere Gehalt in der Herstellung von elektrischen Ausrüstungen beträgt etwa 4.010 Euro brutto, der mittlere Lohn rund 2.780 Euro (14 mal):

### GEHALT / LOHN DER HERSTELLUNG ELEKTRISCHER AUSRÜSTUNGEN (BRUTTO, 14 MAL IM JAHR)

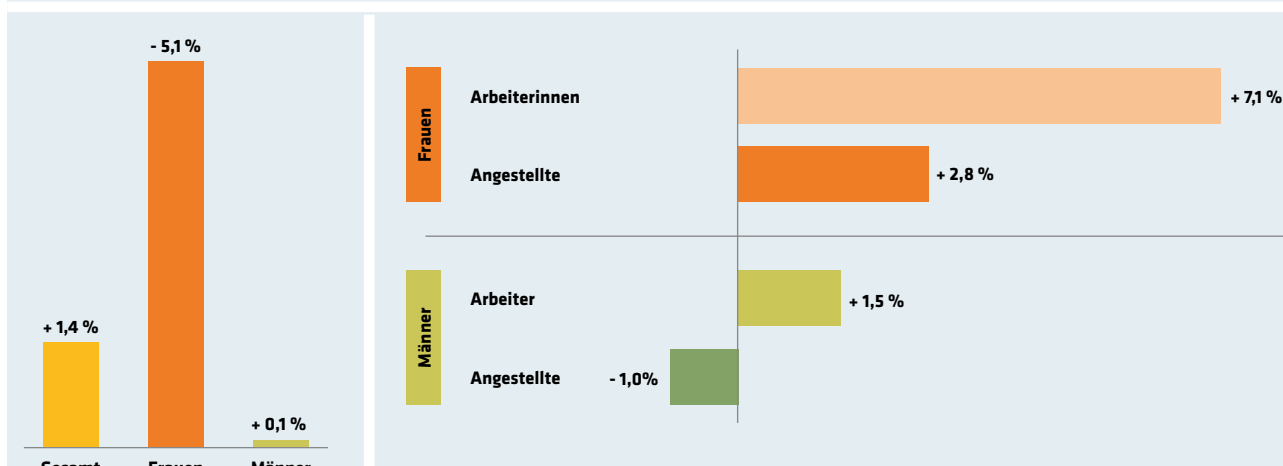
Herstellung von elektrischen Ausrüstungen (1. Halbjahr 2021)	ein Viertel aller Beschäftigten („1. Quartil“) verdient weniger als ... €	die Hälfte aller Beschäftigten („Median“) verdient weniger als ... €	drei Viertel aller Beschäftigten („3. Quartil“) verdient weniger als ... €
<b>Gesamt</b>	<b>2.653</b>	<b>3.275</b>	<b>4.274</b>
Frauen	2.142	3.597	3.111
Männer	2.944	3.608	4.667
<b>Arbeiter/-innen</b>	<b>2.474</b>	<b>2.788</b>	<b>3.208</b>
Frauen	2.109	2.478	2.722
Männer	2.666	2.987	3.402
<b>Angestellte</b>	<b>3.147</b>	<b>4.014</b>	<b>5.029</b>
Frauen	2.276	3.007	3.733
Männer	3.546	4.338	5.316

## MITTLERES EINKOMMEN UM REAL NUR 1,4 PROZENT HÖHER ALS VOR DER KRISE

Mittels stabilisierender Maßnahmen (Kurzarbeit) konnten Entgeltverluste begrenzt werden. In der Herstellung von elektrischen Ausrüstungen ist das Medianeinkommen im ersten

Halbjahr 2021 real aber um nur 1,4 Prozent höher als vor der Krise (erstes Halbjahr 2019). Bei den männlichen Angestellten entstand sogar ein einprozentiges Minus.

### REALE VERÄNDERUNG DER EINKOMMEN IN DER HERSTELLUNG V. ELEKTRISCHEN AUSRÜSTUNGEN IN PROZENT 1. HALBJAHR 2021 IM VERGLEICH ZUM VORKRISEN-NIVEAU 1. HALBJAHR 2019, PREISBEREINIGT



AK Grafik Quelle: ÖGK OÖ, laufendes Einkommen (Jahres14tel) der Arbeiter/-innen und Angestellten ab der Geringfügigkeitsgrenze (ohne Lehrlinge und Beamte/-innen); Inflation Statistik Austria, AK-OÖ-Berechnungen