



WER VERDIENT WAS IN DER METALLERZEUGUNG UND -BEARBEITUNG

Fakten zur Einkommensverteilung

Stand: Oktober 2021

2021: MITTLERES MONATSEINKOMMEN IN DER METALLERZEUGUNG UND -BEARBEITUNG BETRÄGT RUND 3.830 EURO BRUTTO

Millioneneinkommen wie bei Managern/-innen sind für Arbeiter/-innen und Angestellte unerreichbar. So erhielten im ersten Halbjahr 2021 nur rund zwölf Prozent der etwa 12.600 in der oberösterreichischen Metallerzeugung und -bearbeitung beschäftigten Arbeitnehmer/-innen ein Monatsbruttoeinkommen über der Höchstbeitragsgrundlage von 5.550 Euro.

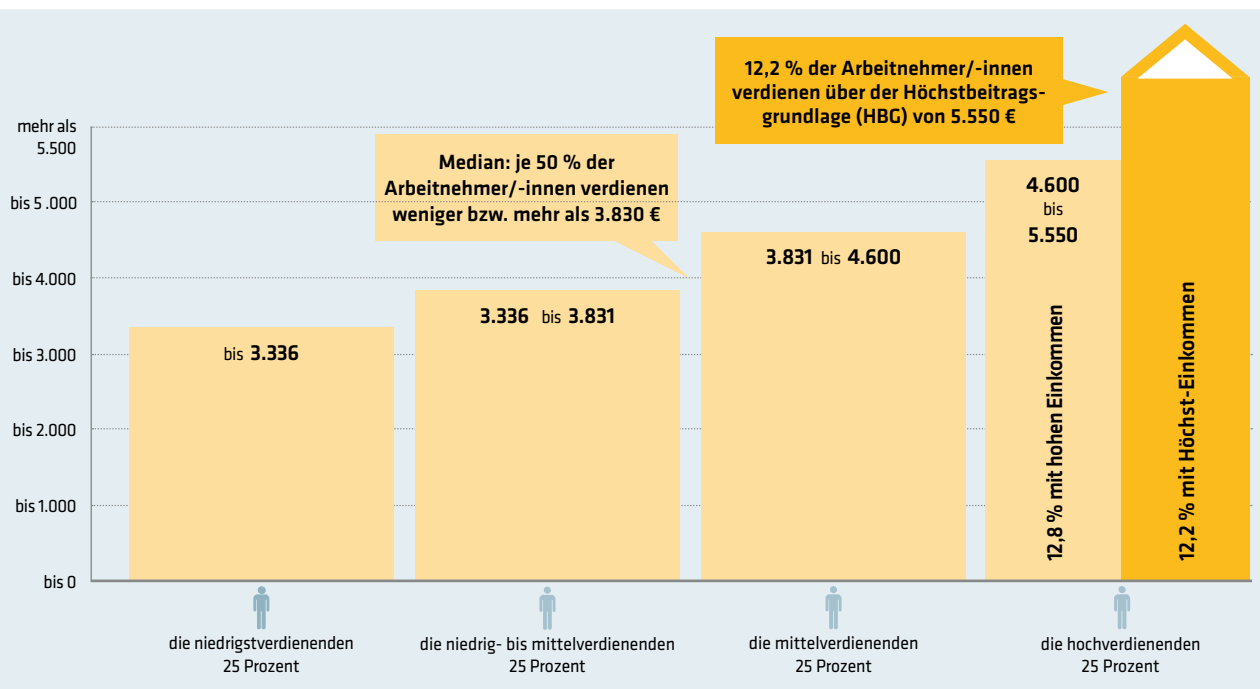
Grafisch im Folgenden dargestellt ist die Quartilsverteilung, die die Beschäftigten in vier gleich große Personengruppen, gereiht nach der Höhe ihrer Einkommen, teilt (Quartile).

Quelle (für alle drei Grafiken): Beitragsgrundlagenstatistik der ÖGK OÖ, laufendes Einkommen (Jahres14tel) der Arbeiter/-innen und Angestellten ab der Geringfügigkeitsgrenze (ohne Lehrlinge und Beamte/-innen)

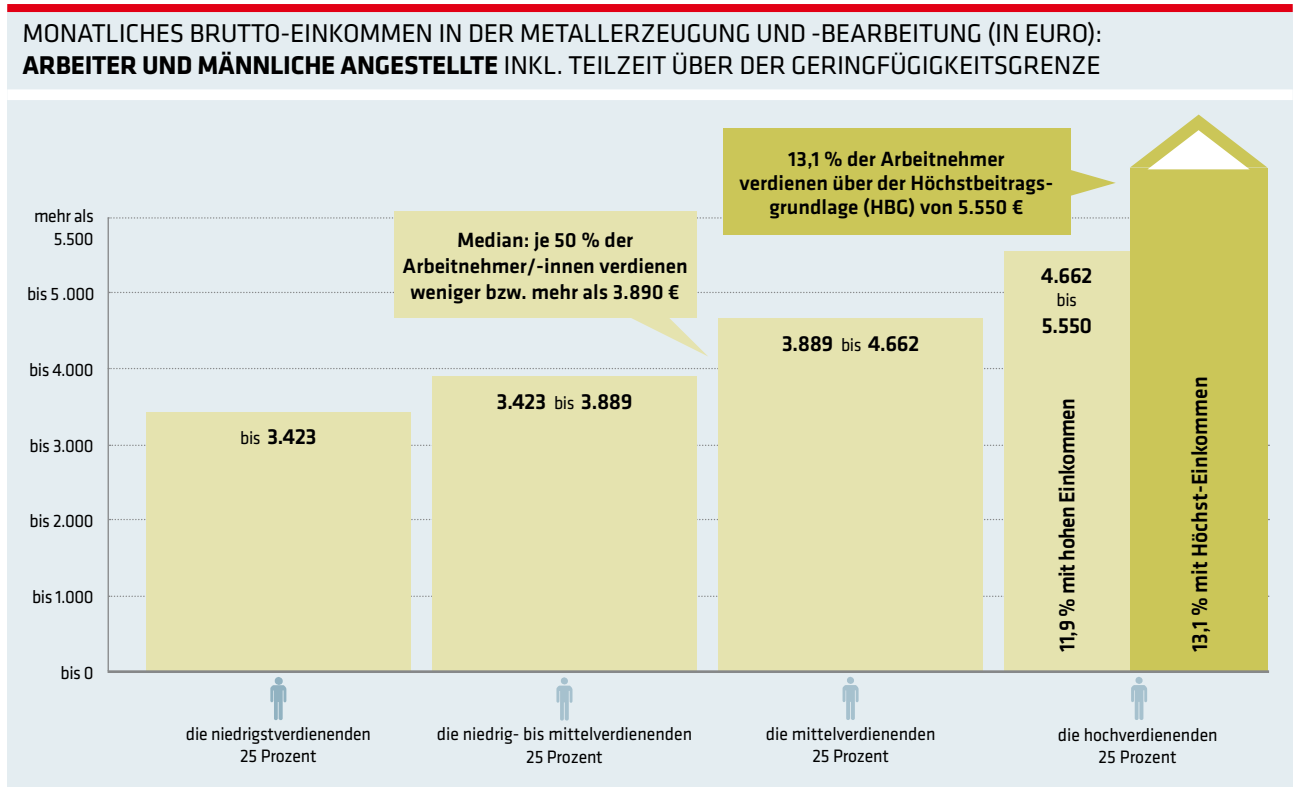


Das mittlere (Median-)Einkommen in dieser Branche beträgt im ersten Halbjahr 2021 rund 3.830 Euro brutto.

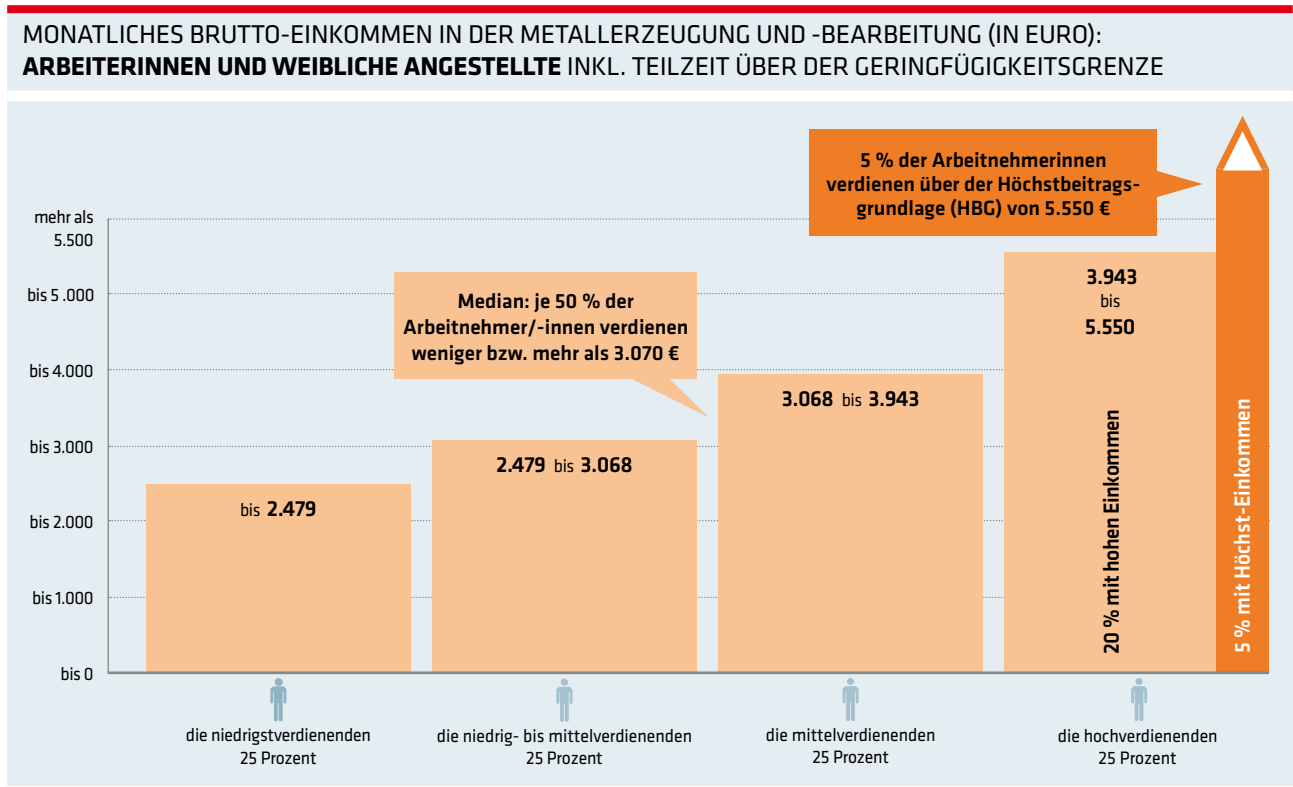
MONATLICHES BRUTTO-EINKOMMEN IN DER METALLERZEUGUNG UND -BEARBEITUNG (IN EURO): ARBEITER-/INNEN UND ANGESTELLTE GESAMT INKL. TEILZEIT ÜBER DER GERINGFÜGIGKEITSGRENZE



Die rund 11.250 **männlichen Beschäftigten** verdienen im Median rund 3.890 Euro. 13,1 Prozent erhalten ein Entgelt über der Höchstbeitragsgrundlage.



Die etwa 1.350 in der Branche (**voll- und teilzeit-**)beschäftigten **Frauen** haben ein Median-Einkommen in Höhe von rund 3.070 Euro, um rund 21 Prozent weniger als Männer. Fünf Prozent verdienen monatlich mehr als die Höchstbeitragsgrundlage.



Das mittlere Gehalt in der Metallerzeugung und -bearbeitung beträgt etwa 4.820 Euro brutto, der mittlere Lohn 3.650 Euro (14 mal):

GEHALT / LOHN IN DER METALLERZEUGUNG UND -BEARBEITUNG (BRUTTO, 14 MAL IM JAHR)

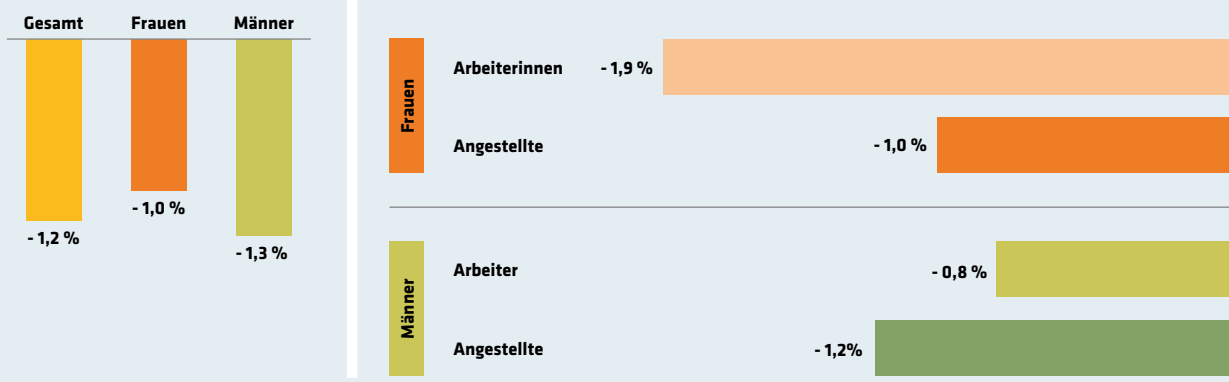
Metallerzeugung und -bearbeitung (1. Halbjahr 2021)	ein Viertel aller Beschäftigten („1. Quartil“) verdient weniger als ... €	die Hälfte aller Beschäftigten („Median“) verdient weniger als ... €	drei Viertel aller Beschäftigten („3. Quartil“) verdient weniger als ... €
Gesamt	3.336	3.831	4.600
Frauen	2.479	3.068	3.943
Männer	3.423	3.889	4.662
Arbeiter/-innen	3.245	3.653	4.091
Frauen	2.362	2.680	3.240
Männer	3.302	3.681	4.121
Angestellte	3.771	4.821	5.664
Frauen	2.622	3.308	4.217
Männer	4.249	5.214	5.715

MITTLERES EINKOMMEN REAL UM 1,2 PROZENT NIEDRIGER ALS VOR DER KRISE

Mittels stabilisierender Maßnahmen (Kurzarbeit) konnten Entgeltverluste begrenzt werden. In der Branche Metallerzeugung und -bear-

beitung ist das Medianeinkommen im ersten Halbjahr 2021 aber real um 1,2 Prozent niedriger als vor der Krise (erstes Halbjahr 2019).

REALE VERÄNDERUNG DER EINKOMMEN IN DER METALLERZEUGUNG UND -BEARBEITUNG IN PROZENT 1. HALBJAHR 2021 IM VERGLEICH ZUM VORKRISEN-NIVEAU 1. HALBJAHR 2019, PREISBEREINIGT



AK Grafik Quelle: ÖGK OÖ, laufendes Einkommen (Jahres14tel) der Arbeiter/-innen und Angestellten ab der Geringfügigkeitsgrenze (ohne Lehrlinge und Beamte/-innen); Inflation Statistik Austria, AK-OÖ-Berechnungen